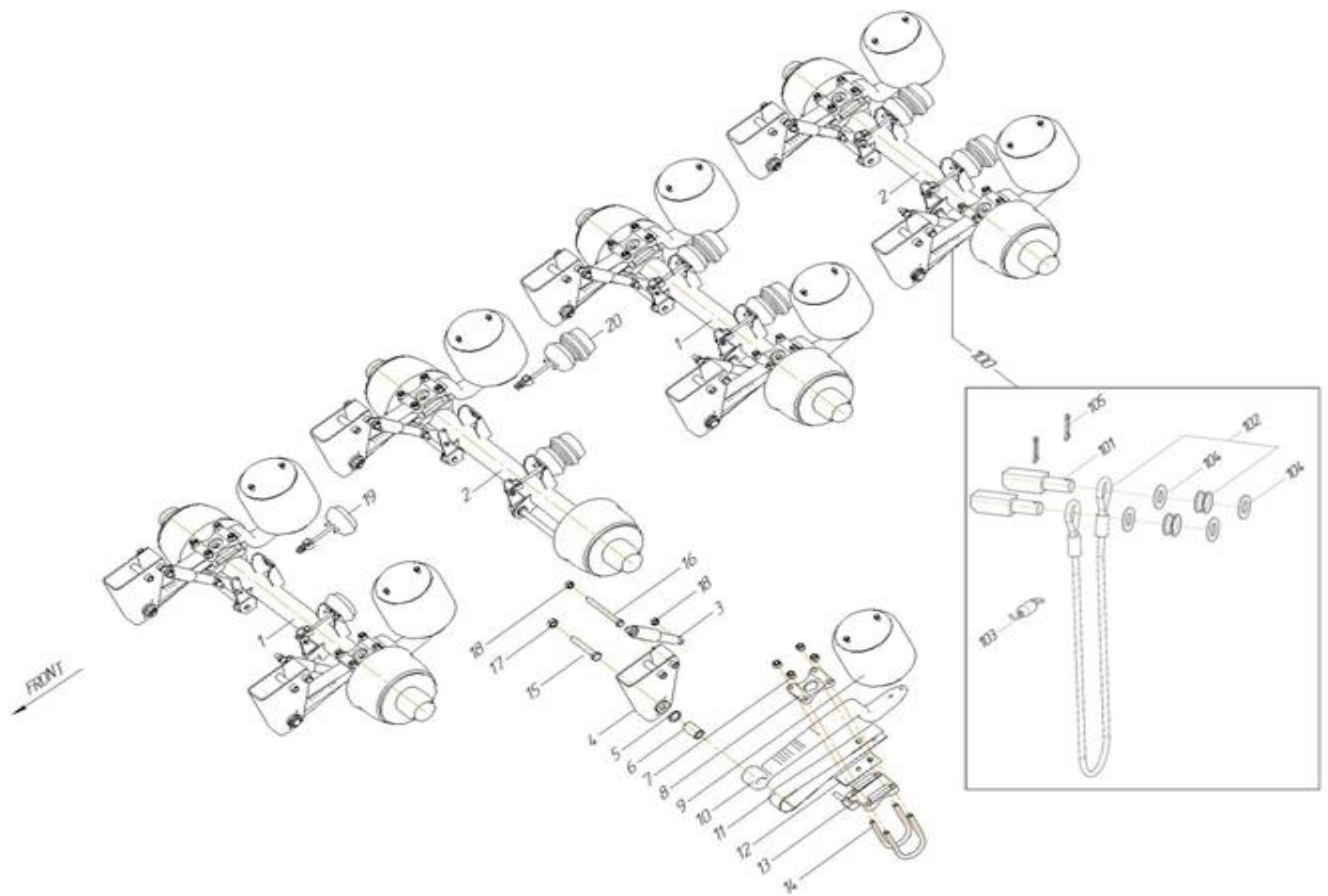
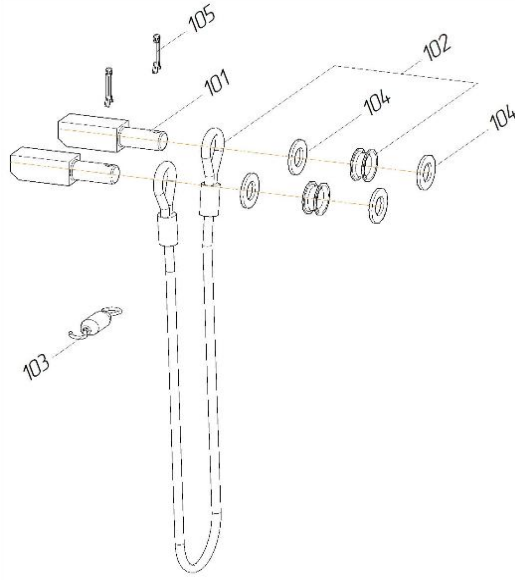


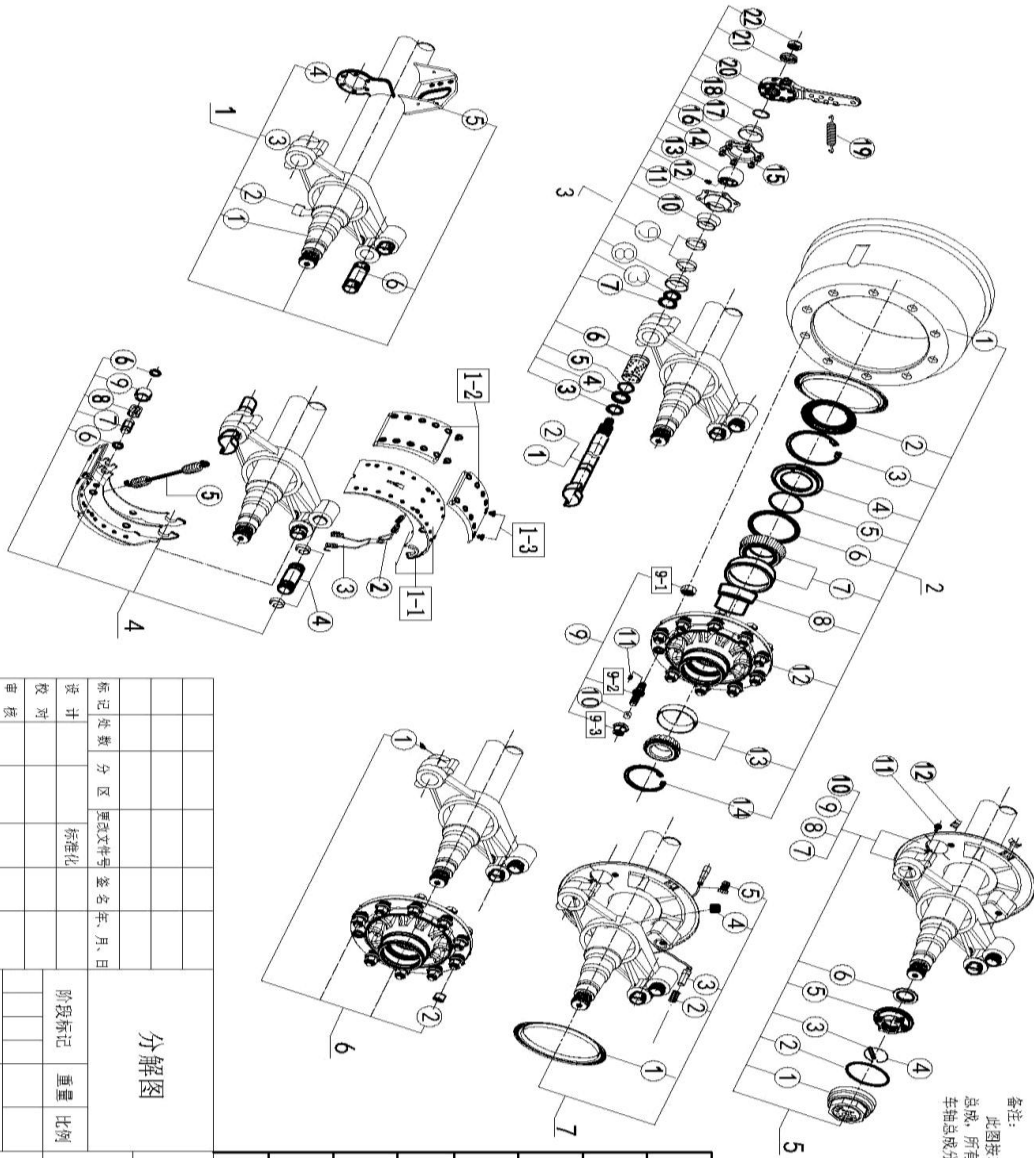
29	165.40.29.4.5H00	Подвеска	ТСП/Н JB	односкат	
----	------------------	----------	-------------	----------	--



№ п/п	Обозначение	Наименование	Кол-во на ТС	Комментарий	Кол-во в заказ
1	165.40.29.4.5H00.1	Ось с АБС	2	односкат	
2	165.40.29.4.5H00.2	Ось без АБС	2	односкат	
3	165.40.29.4.5H00.3	Амортизатор	8		
4	165.40.29.4.5H00.4	Кронштейн	8		
5	165.40.29.4.5H00.5	Ригель	6		
6	165.40.29.4.5H00.6	Салейнтблок	8		
7	165.40.29.4.5H00.7	Гайка стремянок М24х2-6Н.8.016 ГОСТ5931-70	32	М24х2	
8	165.40.29.4.5H00.8	Накладка стремянок рессоры	8		
9	165.40.29.4.5H00.9	Пневмобаллон	8		
10	165.40.29.4.5H00.10	Полурессора	8		
11	165.40.29.4.5H00.11	Пластина стопорная	8		
12	165.40.29.4.5H00.12	Пластина юстировочная	8		
13.1	165.40.29.4.5H00.13.1	Кронштейн полурессоры правый	4		
13.2	165.40.29.4.5H00.13.2	Кронштейн полурессоры левый	4		
14	165.40.29.4.5H00.14	Стремянка	16		
15	165.40.29.4.5H00.15	Болт рессоры М30	6	ONYARBI	
16	165.40.29.4.5H00.16	Болт М24-6gx280 ГОСТ 7798-76	8	PE	
17	165.40.29.4.5H00.17	Гайка рессоры М30	6	PE	
18	165.40.29.4.5H00.18	Гайка М24-ISO 7042	16	М24х3	
19.1	165.40.29.4.5H00.19.1	Камера тормозная с энергоаккумулятором 30/30	6		
19.2	165.40.29.4.5H00.19.2	Камера тормозная тип 24 в сборе	2		
100	94171.14.08.0	Установка страховочного троса оси	8		



№ п/п	Обозначение	Наименование	Кол-во на к-т	Комментарий	Кол-во в заказ
101	94171.14.08.0.101	Палец троса	2		
102	94171.14.08.0.102	Трос страховочный	1	L=1300	
103	94171.14.08.0.103	Пружина троса	1		
104	94171.14.08.0.104	Шайба 30.01.016 ГОСТ 11371-78	4		
105	94171.14.08.0.105	Шплинт 6,3x45.016 ГОСТ 397-79	2		
29.1	165.40.29.4.5H00.1	Ось прицепа с АБС		односкат	



分解图		张数	分区	图号	签字	日期	比例	重量
设计	校对							
工艺	审核							
		批准						
		共	张	第	张			

№ п/п	Обозначение	Наименование	Кол-во на ось	Комментарий	Кол-во в заказ
<b>1</b>		<b>Балка оси в сборе</b>			
1.1	165.40.29.4.5H00.1.1.1	Балка оси	1	односкат	
1.1	165.40.29.4.5H00.1.1.1	Балка оси	1	двускат	
1.2	165.40.29.4.5H00.1.1.2	Кронштейн ABS	2		
1.3	165.40.29.4.5H00.1.1.3	Кронштейн тормозных колодок	2		
1.4	165.40.29.4.5H00.1.1.4	Кронштейн кулачкового вала	2		
1.5	165.40.29.4.5H00.1.1.5	Кронштейн тормозной камеры	2		
1.6	165.40.29.4.5H00.1.1.6	Тормозной штифт	4		
<b>2</b>		<b>Тормозной барабан и ступица в сборе</b>			
2.1	165.40.29.4.5H00.1.2.1	Тормозной барабан	2		
2.2	165.40.29.4.5H00.1.2.2	Пылезащитное кольцо	2		
2.3	165.40.29.4.5H00.1.2.3	Стопорное кольцо (большое)	2		
2.4	165.40.29.4.5H00.1.2.4	Гнездо подшипника	2		
2.5	165.40.29.4.5H00.1.2.5	Уплотнительное резиновое кольцо	2		
2.6	165.40.29.4.5H00.1.2.6	Сальник	2		
2.7	165.40.29.4.5H00.1.2.7	Подшипник в сборе (большой)	2		
2.8	165.40.29.4.5H00.1.2.8	Маслоотбойник	2		
2.9.1	165.40.29.4.5H00.1.2.9.1	Гайка внутренняя (малая)	20		
2.9.2	165.40.29.4.5H00.1.2.9.2	Шпилька колеса	20		
2.9.3	165.40.29.4.5H00.1.2.9.3	Колесная гайка	20		
2.10	165.40.29.4.5H00.1.2.10	Втулка колесной шпильки (центрирующая)	4		
2.11	165.40.29.4.5H00.1.2.11	Цилиндрическая шпилька	20		
2.12	165.40.29.4.5H00.1.2.12	Ступица	2		
2.13	165.40.29.4.5H00.1.2.13	Подшипник в сборе (малый)	2		
2.14	165.40.29.4.5H00.1.2.14	Стопорное кольцо (малое)	2		
<b>3</b>		<b>Кулачковый вал в сборе</b>			
3.1	165.40.29.4.5H00.1.3.1	Кулачковый вал (левый)	1		
3.2	165.40.29.4.5H00.1.3.2	Кулачковый вал (правый)	1		
3.3	165.40.29.4.5H00.1.3.3	Пружинное стопорное кольцо (большое)	2		
3.4	165.40.29.4.5H00.1.3.4	Держатель сальника кулачкового вала	2		
3.5	165.40.29.4.5H00.1.3.5	Уплотнительное кольцо	2		
3.6	165.40.29.4.5H00.1.3.6	Втулка кулачкового вала медная	2		
3.7	165.40.29.4.5H00.1.3.7	Регулировочная шайба	2		
3.8	165.40.29.4.5H00.1.3.8	Резиновый пылезащитный чехол (большой)	2		
3.9	165.40.29.4.5H00.1.3.9	Хомут	4		
3.10	165.40.29.4.5H00.1.3.10	Резиновый пылезащитный чехол (большой) F	2		
3.11	165.40.29.4.5H00.1.3.11	Корпус подшипника кулачкового вала 1	2		
3.12	165.40.29.4.5H00.1.3.12	Смазочный штуцер (прямой) (Пресс-масленка)	2		
3.13	165.40.29.4.5H00.1.3.13	Подшипник кулачкового вала	2		
3.14	165.40.29.4.5H00.1.3.14	Гайка	12		
3.15	165.40.29.4.5H00.1.3.15	Болт М8×25	12		
3.16	165.40.29.4.5H00.1.3.16	Корпус подшипника кулачкового вала 2	2		
3.17	165.40.29.4.5H00.1.3.17	Резиновый пылезащитный чехол (малый)	2		
3.18	165.40.29.4.5H00.1.3.18	Пружинное стопорное кольцо (малое)	4		
3.19	165.40.29.4.5H00.1.3.19	Пружина регулировочного рычага	2		
3.20	165.40.29.4.5H00.1.3.20	Регулировочный рычаг тормозных колодок (трещотка) в сборе	2		
3.21	165.40.29.4.5H00.1.3.21	Накладка регулировочного рычага	2		
3.22	165.40.29.4.5H00.1.3.22	Гайка кулачкового вала	2		
<b>4</b>		<b>Тормоз в сборе</b>			
4.1.1	165.40.29.4.5H00.1.4.1.1	Тормозная колодка в сборе	4		
4.1.2	165.40.29.4.5H00.1.4.1.2	Тормозная колодка	8		
4.1.3	165.40.29.4.5H00.1.4.1.3	Заклепка	80		
4.2	165.40.29.4.5H00.1.4.2	Стопорная пружина 2	2		
4.3	165.40.29.4.5H00.1.4.3	Стопорная пружина 1	2		

4.4	165.40.29.4.5H00.1.4.4	Стопорное кольцо опорного пальца	8		
4.5	165.40.29.4.5H00.1.4.5	Возвратная пружина колодки	4		
4.6	165.40.29.4.5H00.1.4.6	Стопорное кольцо	8		
4.7	165.40.29.4.5H00.1.4.7	Ось ролика колодки тормоза	8		
4.8	165.40.29.4.5H00.1.4.8	Втулка ролика тормозной колодки	4		
4.9	165.40.29.4.5H00.1.4.9	Ролик колодки тормоза	4		
<b>5</b>		<b>Уплотнительный узел в сборе</b>			
5.1	165.40.29.4.5H00.1.5.1	Крышка ступицы	2		
5.2	165.40.29.4.5H00.1.5.2	Уплотнительное кольцо крышки ступицы	2		
5.3	165.40.29.4.5H00.1.5.3	Стопорный палец	2		
5.4	165.40.29.4.5H00.1.5.4	Стопорное кольцо	2		
5.5	165.40.29.4.5H00.1.5.5	Гайка ступицы	2		
5.6	165.40.29.4.5H00.1.5.6	Стопорная шайба	2		
5.7	165.40.29.4.5H00.1.5.7	Пылезащитный чехол (левый 1)	1		
5.8	165.40.29.4.5H00.1.5.8	Пылезащитный чехол (левый 2)	1		
5.9	165.40.29.4.5H00.1.5.9	Пылезащитный чехол (правый 1)	1		
5.10	165.40.29.4.5H00.1.5.10	Пылезащитный чехол (правый 2)	1		
5.11	165.40.29.4.5H00.1.5.11	Шпилька M10×16	8		
5.12	165.40.29.4.5H00.1.5.12	Резиновая заглушка	6		
<b>6</b>		<b>Другие детали</b>			
6.1	165.40.29.4.5H00.1.6.1	Смазочный штуцер (прямой) (Пресс-масленка)	2		
6.2	165.40.29.4.5H00.1.6.2	Защитный колпачок колесной шпильки (R)	20		
<b>7</b>		<b>ABS в сборе</b>			
7.1	165.40.29.4.5H00.1.7.1	Зубчатое кольцо	2		
7.2	165.40.29.4.5H00.1.7.2	Гибкий вкладыш	2		
7.3	165.40.29.4.5H00.1.7.3	Датчик	2		
7.4	165.40.29.4.5H00.1.7.4	Хомут	2		
7.5	165.40.29.4.5H00.1.7.5	Заглушка	2		